

# THE 家財の保険 個人用火災総合保険

## インターネット契約の手引き



カンタンお申込み!

まず、お手元にご用意ください



■メールアドレス  
※携帯アドレス・フリーアドレスも可  
※迷惑メールなどの設定がされていないもの



■クレジットカード  
※クレジットカードでお支払いの場合

●このサービスは、どこからでもインターネットを利用して火災保険のお手続きが可能です。●お手続きはインターネット上で完結するため、契約申込書の返送も必要ありません。

### お手続きの流れ


#### お手続きを進めるにあたっての注意点

- お手続きに際し、契約情報画面に誤りがあった場合は、裏面のお問い合わせ先まで申し出ください(入力内容に不備があった場合、後日書面に訂正していただく場合があります)。
- 手続き完了後、登録されたメールアドレスへ契約承認のお知らせを送信します。
- ※契約承認のお知らせが届いていない場合は、お手続きが完了していない場合がありますので、裏面のお問い合わせ先までお問い合わせください。

### 1 東急住宅リース セーフティプランお手続き専用ページへアクセス

**スマートフォンから**

QRコードから  
〈東急住宅リース セーフティプランお手続き専用ページ〉へアクセスしてください。




QRコード


**パソコンから** <https://www.tokyu-housing-lease.co.jp/>

または 東急住宅リース   で検索し、  
〈東急住宅リース セーフティプランお手続き専用ページ〉へアクセスしてください。

ご入居者様向け 火災保険のお申込み

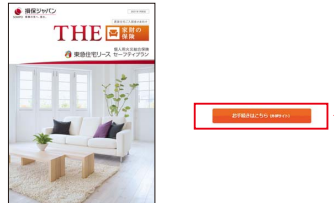


このバナーをクリック



黄色い封筒の画像(バナー)をクリック

### 2 ご契約お手続きへ



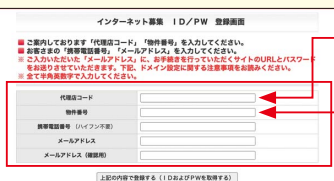
ここをクリック

### 4 ログイン画面へ進む



ここをクリック

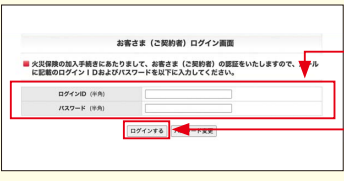
### 3 ログインIDとパスワードを取得



代理店コード **L5021** (半角英数字)  
エルゴージェロコイチ

物件番号は同封の「インターネット募集ID/PW登録画面」をご確認ください。

### 5 ログインIDとパスワードを入力



ログインIDとパスワードを入力したら

ここをクリック

ご契約の流れ(ウラ)へ.....➡

#### ご注意(ご利用にあたって)

- **お手続きの流れ**
  - お手続き時点で満20歳未満の方はお手続きをいただくことができません。
  - この画面によりお手続きいただくご契約には、インターネット特約\*が自動セットされます。
  - ご契約お手続きは、この画面上で完了しますので、捺印などはいたしません。ご契約の内容は、郵送する保険証券にてご確認ください。
  - ※インターネット等の通信手段により保険商品をお申込みいただく場合にセットされる特約です。
- **事前確認**
  - 次のご契約は、お手続きをいただくことができません。
  - 100万円を超える貴金属等(貴金属、宝玉ならびに書画、骨董、彫刻物その他の美術品で、1個または1組の価額が30万円を超えるものや、稿本・設計書など)の補償を希望される場合
  - ご契約いただく保険の対象に、別の火災保険契約や共済契約などが既に契約されている場合
  - 被保険者(補償を受けられる方)と特約などの被保険者が異なる場合 など
- **ご利用環境(対応環境)**
  - PCをご利用の場合：
    - Microsoft Internet Explorer 7.0以降、MozillaFirefox 3.0以降、Apple Safari 3以降
  - スマートフォンをご利用の場合：
    - iPhone(iOS5.0以降)、Android(Android2.3以降)
- **ドメイン設定(受信拒否設定)されているお客様へのお願い**
  - スマートフォンやパソコンにドメイン設定をされていますと、ログインIDとパスワードをお届けする事ができませんので、ドメイン設定を解除して頂くか、または次のドメイン[info@sjnk-netkasai.dga.jp]を受信リストに加えていただけますようお願い致します。

