

THE 家財の保険 個人用火災総合保険

インターネット契約の手引き



カンタンお申込み!

まず、お手元にご用意ください



■メールアドレス
※携帯アドレス・フリーアドレスも可
※迷惑メールなどの設定がされていないもの



■クレジットカード
※クレジットカードでお支払いの場合

●このサービスは、どこからでもインターネットを利用して火災保険のお手続きが可能です。●お手続きはインターネット上で完結するため、契約申込書の返送も必要ありません。

お手続きの流れ


お手続きを進めるにあたっての注意点

- お手続きに際し、契約情報画面に誤りがあった場合は、裏面のお問い合わせ先までお申し出ください(入力内容に不備があった場合、後日書面に訂正していただく場合があります)。
- 手続き完了後、登録されたメールアドレスへ契約承認のお知らせを送信します。
- ※契約承認のお知らせが届いていない場合は、お手続きが完了していない場合がありますので、裏面のお問い合わせ先までお問い合わせください。

1 東急住宅リース セーフティプランお手続き専用ページへアクセス

スマートフォンから

QRコードから
(東急住宅リース セーフティプランお手続き専用ページ)へアクセスしてください。




QRコード


パソコンから <https://www.tokyu-housing-lease.co.jp/>

または 東急住宅リース で検索し、
(東急住宅リース セーフティプランお手続き専用ページ)へアクセスしてください。

ご入居者様向け 火災保険のお申込み




このバナーをクリック




黄色い封筒の画像(バナー)をクリック

2 ご契約お手续へ




ここをクリック

4 ログイン画面へ進む



ここをクリック


3 ログインIDとパスワードを取得



代理店コード **L5021** (半角英数字)
エムコーセロコーポ

物件番号は同封の「インターネット募集ID/PW登録画面」をご確認ください。

5 ログインIDとパスワードを入力



ログインIDとパスワードを入力したら

ここをクリック

ご契約の流れ(ウラ)へ.....▶

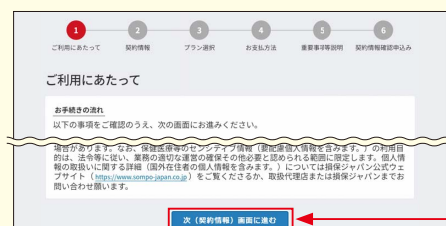
ご注意(ご利用にあたって)

- **お手続きの流れ**
 - お手続き時点で満20歳未満の方はお手続きをいただくことができません。
 - この画面によりお手続きいただくご契約には、インターネット特約*が自動セットされます。
 - ご契約お手続きは、この画面上で完了しますので、捺印などはいたしません。ご契約の内容は、郵送する保険証券にてご確認ください。
 - ※インターネット等の通信手段により保険商品をお申込みいただく場合にセットされる特約です。
- **事前確認**
 - 次のご契約は、お手続きをいただくことができません。
 - 100万円を超える貴金属等(貴金属、宝玉ならびに書画、骨董、彫刻物その他の美術品で、1個または1組の価額が30万円を超えるものや、稿本・設計書など)の補償を希望される場合
 - ご契約いただく保険の対象に、別の火災保険契約や共済契約などが既に契約されている場合
 - 被保険者(補償を受けられる方)と特約などの被保険者が異なる場合 など
- **ご利用環境(対応環境)**
 - PCをご利用の場合：
 - Microsoft Internet Explorer 7.0以降、MozillaFirefox 3.0以降、Apple Safari 3以降
 - スマートフォンをご利用の場合：
 - iPhone(iOS5.0以降)、Android(Android2.3以降)
- **ドメイン設定(受信拒否設定)されているお客様へのお願い**
 - スマートフォンやパソコンにドメイン設定をされていますと、ログインIDとパスワードをお届けする事ができませんので、ドメイン設定を解除して頂くか、または次のドメイン[info@sjnk-netkasai.dga.jp]を受信リストに加えていただけますようお願い致します。

ご契約の流れ

ログインIDとパスワードを入力後、次のSTEPに従ってご契約の手続きを進めてください。

STEP 1 ご利用にあたって




注意事項をご確認のうえ、次の画面にお進みください。

※訂正が必要な場合は、下記のお問い合わせ先までお申し出ください。

また、「お客さま(ご契約者)の住所」につきましては、下記【ご注意】をご参照のうえ、ご確認・ご訂正ください。

次(契約情報)画面に進む

STEP 2 契約情報



記載内容に誤りがないかご確認ください

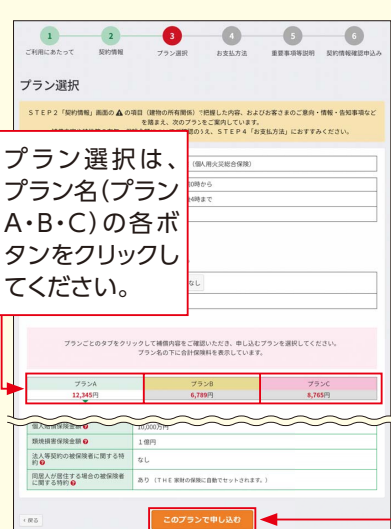
※訂正が必要な場合は、下記のお問い合わせ先までお申し出ください。

また、「お客さま(ご契約者)の住所」につきましては、下記【ご注意】をご参照のうえ、ご確認・ご訂正ください。

入力完了後、ここをクリック

次(プラン選択)画面に進む

STEP 3 プラン選択



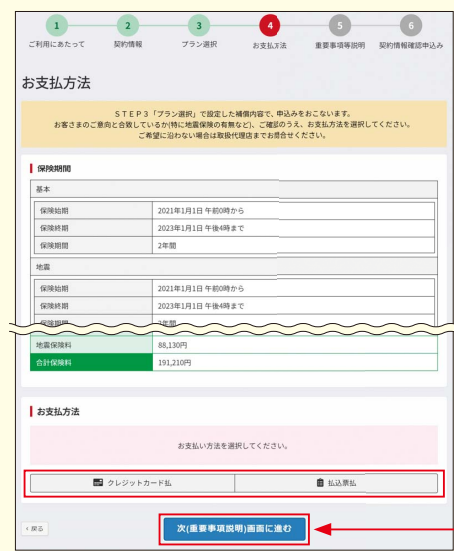
地震保険の有無をご確認のうえ、プランを選択し、このプランで申し込むをクリック

プラン選択は、プラン名(プランA・B・C)の各ボタンをクリックしてください。

※ 2 マークをクリックすると、補償内容の詳細が確認できます。

このプランで申し込む

STEP 4 お支払方法

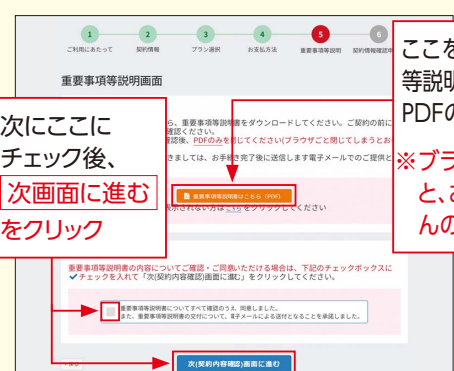


お申込内容をご確認のうえ、お支払方法を選択し、次画面に進むをクリック

※クレジットカード払の場合、クレジットカード払を選択したうえで、カード情報を入力してください。

次(重要事項等説明)画面に進む

STEP 5 重要事項等説明



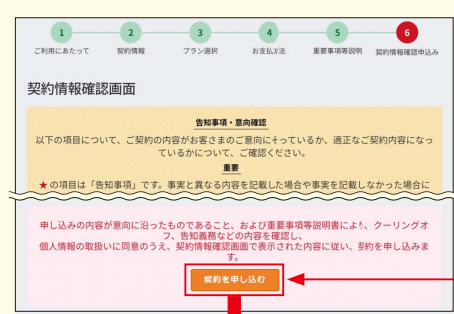
ここをクリックし、重要事項等説明書(PDF)をご確認後、PDFのみ閉じてください。

※ブラウザごと閉じてしまうと、お手続きが完了しませんのでご注意ください。

次にここにチェック後、次画面に進むをクリック

次(契約情報確認)画面に進む

STEP 6 契約情報の確認・申込み




契約情報確認画面で入力情報を確認し、申込み完了まで(全4画面)お進みください。

契約承認のお知らせメールの受信をもって申込み完了

契約を申し込む

※「THE 家財の保険」に関する詳しい内容につきましては、専用のパンフレットをご用意しておりますので、取扱代理店または損保ジャパンまでお問い合わせください。
※「東急住宅リース セーフティプラン」は、賃貸住宅内収容家財一式を対象とした契約に借家人賠償責任補償をセットした「個人用火災総合保険(THE 家財の保険)」のペットネームです。

 **損害保険ジャパン株式会社**
企業営業第五部第三課
〒103-8255 東京都中央区日本橋2-2-10
TEL 03-3231-5249
受付時間 平日の9:00~17:00(土日、祝日、12/31~1/3を除きます。)

お問い合わせ先
[取扱代理店]
東急住宅リース株式会社 保険チーム
〒163-0925 東京都新宿区西新宿2-3-1 新宿モノリス
TEL : 0120-974-449
【受付時間】平日 9:30~18:00
※受付時間は予告なく変更となる場合があります